

# IINTEX® BENUTZERHANDBUCH




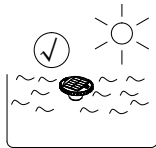

## SCHWIMMENDE SOLARLEUCHE Modell SF695 IP28

LESEN UND BEFOLGEN SIE ALLE ANLEITUNGEN, BEVOR SIE DIESES PRODUKT IN BETRIEB NEHMEN

### ! ACHTUNG

- Dieses Produkt ist kein Spielzeug, von Kindern fernhalten.
- Dieses Produkt enthält verschlossene, nicht austauschbare Lithium-Ionen-Akkus (Li-Ion). Entsorgen Sie dieses Gerät nicht wie normalen Müll oder setzen Sie es offenem Feuer aus, der Akku könnte leak werden oder explodieren. Entsorgen Sie die Akkus immer unter Einhaltung Ihrer örtlichen Gesetze und Vorschriften.
- Starren Sie nicht direkt in das Licht, welches von diesem Produkt abgestrahlt wird.
- Dieses Produkt ist wasserfest, aber es ist nicht für ein vollkommenes Untertauchen ins Wasser ausgelegt. Ein Untertauchen könnte zur Folge haben, dass Wasser ins Produkt gelangt und Schäden an der Elektronik verursacht.
- Dieses Produkt nicht in schattigen Bereichen benutzen.
- Nicht rittlings oder auf andere Weise auf dem Produkt sitzen, nicht auf das Produkt treten oder Druck darauf ausüben.

**BEFOLGEN SIE DIESE REGELN UND ALLE ANLEITUNGEN UM SACHSCHADEN ODER ANDERE VERLETZUNGEN ZU VERMEIDEN.**



Wegen der Politik der kontinuierlichen Produktverbesserung behält sich INTEX das Recht vor, Daten, Erscheinungsbilder oder Updates (Produktspezifikationen) jederzeit ohne Vorankündigung zu ändern!

©2020 Intex Marketing Ltd. - Intex Development Co. Ltd. - Intex Recreation Corp. All rights reserved/Tous droits réservés/Todos los derechos reservados/Alle Rechte vorbehalten. Printed in China/Imprimé en Chine/Impreso en China/Gedruckt in China.

®™ Trademarks used in some countries of the world under license from®™ Marques utilisées dans certains pays sous licence de/Marcas registradas utilizadas en algunos países del mundo bajo licencia de/Warenzeichen verwendet in einigen Ländern der Welt in Lizenz von/Intex Marketing Ltd. to/à/a/an Intex Development Co. Ltd., G.P.O. Box 28629, Hong Kong & Intex Recreation Corp., P.O. Box 1440, Long Beach, CA 90801 • Distributed in the European Union by/Distribué dans l'Union Européenne par/Distribuido en la Unión Europea por/Vertrieb in der Europäischen Union durch/Intex Trading B.V., Venneveld 9, 4705 RR Roosendaal – The Netherlands  
www.intexcorp.com

# IINTEX®

## HEBEN SIE DIESE BEDIENUNGSANLEITUNG AUF

**Allgemeine Informationen und Wartungsanleitung:**

- Die Sonnenkollektoren werden den Akku tagsüber aufladen und das Licht schaltet sich automatisch an, wenn es dunkel wird. Es wird sich auch ausschalten, wenn es wieder hell wird.
- Um eine bessere Leistung zu erzielen, stellen Sie das Produkt an einer hellen, sonnigen Stelle und nicht in schattigen Bereichen, unter Bäumen oder in Bereichen mit geringer Sonneneinstrahlung auf.
- Halten Sie die Sonnenkollektor-Oberfläche sauber und frei von Blättern oder Ablagerungen, welche die Leistungsfähigkeit beeinflussen können. Solarmodul nicht blockieren oder bedecken.
- Das Produkt enthält keine zu wartenden, austauschbaren Teile.
- Um das Gerät zu reinigen, benutzen Sie ein feuchtes Tuch. Vermeiden Sie die Verwendung von starken Reinigern, zu viel Wasser und groben Bürsten.
- Wenn Sie planen, das Produkt längere Zeit zu lagern, stellen Sie sicher, dass das Gerät vor dem Lagern ausgeschaltet wird, um die interne Batterie zu schützen. Andernfalls verliert die Garantie ihre Gültigkeit.
- Die Lichtquelle des Geräts ist nicht austauschbar. Wenn die Lichtquelle das Ende des Produktlebenszyklus erreicht hat, soll das Gerät verschrottet werden.
- Die Batterie muss aus dem Gerät entfernt werden, bevor es entsorgt wird.
- Lagern Sie das Produkt in einem Innenraum, wenn es nicht benutzt wird.

**Betriebsanleitung:**

- **Ein/Aus Schaltknopf:** schaltet das Licht ein und aus, und für die Auswahl des Leuchtmodus (siehe Abbildung 1-2).

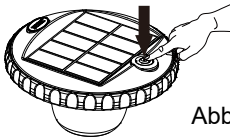


Abb. (1)

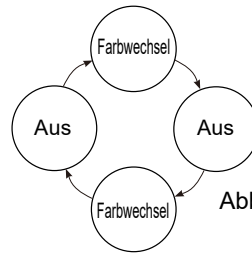


Abb. (2)

KNOPFDRUCK	Einmal	Zweimal	Dreimal	Viermal
Leucht-Modus	Warmweiß	Aus	Farbwechsel	Aus

# HEBEN SIE DIESE BETRIEBSANLEITUNG AUF

### Warmweißes Licht

- Das Gerät leuchtet automatisch, wenn es dunkel wird. Es leuchtet kontinuierlich 2 Stunden lang und schaltet sich dann aus, um Energie zu sparen. Drücken Sie die ON/OFF-Taste, um das Licht wieder zu aktivieren.
- Je nach Witterungsverhältnissen und Sonneneinstrahlung bietet die Aufladung eines ganzen Tages in der Sonne eine Leuchtdauer von insgesamt 5 Stunden.

### Licht mit Farbwechsel

- Die Farbfolge, die das Gerät in diesem Modus erzeugt, ist rot, grün und blau.
- Das Gerät leuchtet automatisch, wenn es dunkel wird. Es leuchtet kontinuierlich 5 Stunden lang und schaltet sich dann aus, um Energie zu sparen. Drücken Sie die ON/OFF-Taste, um das Licht wieder zu aktivieren.
- Je nach Witterungsverhältnissen und Sonneneinstrahlung bietet die Aufladung eines ganzen Tages in der Sonne eine Leuchtdauer von insgesamt 10 Stunden.

### Lade-Modus

- Stellen Sie das Produkt an eine helle, sonnige Stelle. Das Gerät lädt nun automatisch, unabhängig davon, ob es ein- oder ausgeschaltet ist. Stellen Sie das Gerät mit dem Solarmodul nach oben zeigend auf (siehe Abbildung 3). Tauchen Sie das Gerät nicht unter Wasser oder blockieren Sie das Solarmodul nicht.

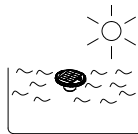


Abb. (3)

### Anleitung zur Fehlerbehebung

- Q.** Was sollte ich tun, wenn das Produkt nicht leuchtet oder blinkt?
- A.** Vergewissern Sie sich, ob das Gerät eingeschaltet ist, die Solarmodule sauber sind und laden Sie das Produkt in der Sonne einen ganzen Tag lang auf.
- Q.** Was soll ich tun, wenn das von diesem Gerät ausgehende Licht zu schwach ist?
- A.** Reinigen Sie die Außenseite mit einem leicht angefeuchteten Tuch. Benutzen Sie keinen harten oder scheuernden Lappen zum Reinigen.

**HEBEN SIE DIESE BETRIEBSANLEITUNG AUF**

## Garantie

Ihre SCHWIMMENDE SOLARLEUCHTE wurde unter höchsten Qualitätsbestimmungen hergestellt. Alle Intex-Produkte wurden vor Verlassen des Werks kontrolliert und als mangelfrei befunden. Die begrenzte Garantiezeit betrifft nur die SCHWIMMENDE SOLARLEUCHTE.

Diese eingeschränkte Garantie gilt nicht anstatt, sondern zusätzlich zu Ihren Rechtsansprüchen und Rechtsmitteln. Soweit diese Garantie unvereinbar mit jeglichen Ihrer Rechtsansprüche ist, haben diese Vorrang. Ein Beispiel: Verbraucherschutzgesetze in der gesamten Europäischen Union sorgen für gesetzliche Gewährleistungsrechte zusätzlich zu dem Bereich, der durch diese eingeschränkte Garantie abgedeckt ist. Für Informationen zu den EU-weiten Verbraucherschutzgesetzen besuchen Sie bitte das Europäische Verbraucherzentrum unter [http://ec.europa.eu/consumers/ecc/contact\\_en/htm](http://ec.europa.eu/consumers/ecc/contact_en/htm).

Die Bestimmungen dieser begrenzten Garantie kann nur der Ersterwerber des Produktes geltend machen und die begrenzte Garantie ist nicht übertragbar. Die Garantie ist gültig für einen Zeitraum von 1 Jahr ab Datum des ursprünglichen Kaufes. Bewahren Sie bitte Ihre Kaufquittung mit dieser Bedienungsanleitung auf. Bei allen Garantieansprüchen ist ein Kaufnachweis vorzulegen oder die begrenzte Garantie ist ungültig.

Sollte innerhalb des Zeitraumes von 1 Jahr ein Herstellungsfehler auftreten, kontaktieren Sie bitte das zuständige INTEX Service Center, die in der separaten „autorisierte Service Center“ Liste aufgeführt werden. Das Servicezentrum bestimmt dann die Richtigkeit des Anspruchs. Wenn der Artikel unter die Garantiebestimmungen fällt, wird er kostenlos repariert oder kostenlos durch einen gleichen oder einen vergleichbaren Artikel (Entscheidung von Intex) ersetzt.

Außer dieser Garantie und anderen Rechtsansprüchen in Ihrem Land sind keine weiteren Garantien impliziert. In dem Ausmaß, das in Ihrem Land möglich ist, haftet Intex unter keinen Umständen gegenüber Ihnen oder einem Dritten für unmittelbare oder daraus folgende Schäden, die sich aus dem Gebrauch Ihres SCHWIMMENDE SOLARLEUCHTE ergeben, oder für Handlungen von Intex oder seinen zugelassenen Vertretern und Mitarbeitern (einschließlich der Herstellung des Produkts). Einige Länder erlauben keine Ausschließung oder Einschränkung von Schäden und Folgeschäden. Die o.g. Ausschließung oder Einschränkung ist auf diese Länder nicht anzuwenden.

Folgendes führt zum Ausschluss der eingeschränkten Garantie für SCHWIMMENDE SOLARLEUCHTE bzw. unterliegt nicht der eingeschränkten Garantie:

- Wenn die SCHWIMMENDE SOLARLEUCHTE Fahrlässigkeit, unsachgemäßem Gebrauch oder Anwendung, Unfall, missbräuchlicher Verwendung, falscher Spannung oder anderer Stromstärke als in der Bedienungsanleitung angegeben, unsachgemäßer Wartung oder Lagerung ausgesetzt ist;
- Wenn die SCHWIMMENDE SOLARLEUCHTE Schäden, die außerhalb des Einflussbereiches von Intex liegen, u.a. gewöhnlicher Verschleiß und Abrieb und Schaden, der durch Brandeinwirkung verursacht wurde, Überschwemmung, Gefrieren, Regen oder anderen äußeren Umwelteinflüssen ausgesetzt ist;
- Teile und Komponenten, die nicht von Intex verkauft wurden und / oder.
- Nicht genehmigte Änderungen, Reparaturen oder Demontage durch jemanden anderen als das Intex-Service-Center-Personal.

Sach- oder Personenschäden fallen ebenfalls nicht unter diese Garantie.

Bitte lesen Sie die Bedienungsanleitung äußerst sorgfältig und beachten Sie alle Anweisungen in Bezug auf den ordnungsgemäßen Betrieb und die Wartung ihres SCHWIMMENDE SOLARLEUCHTE. Kontrollieren Sie das Luftbett immer bevor Sie dieses in Betrieb nehmen. Die beschränkte Garantie erlischt, wenn die Anweisungen nicht befolgt werden.

# HEBEN SIE DIESE BEDIENUNGSANLEITUNG AUF